

令和6年度 三島市立図書館  
利用者アンケート調査結果報告書

令和7年2月  
三島市立図書館

# 目 次

I	調査概要	
1	目的	1
2	調査内容	1
3	調査期間・配布枚数	1
4	調査対象	1
5	調査方法	1
6	回収結果	1
7	注意事項	1
II	調査結果	
1	回答者について	
ア	性別	2
イ	年齢	3
ウ	職業	4
エ	住まい	5
オ	通勤・通学	5
2	利用する時間帯について	6
3	滞在（予定）時間について	6
4	図書館利用の目的及びその満足度について	7～8
5	図書館サービスの満足度について	8～9
6	図書館サービスの重要度について	10
7	自動貸出機について	10～11
8	絵本に親しむ機会について	12
9	絵本のまち三島について	12
	図書館を利用しての感想、意見	13
添付資料	単純集計表	14～17
	アンケート票	18～19

# I 調査概要

## 1 目的

図書館利用者の利用目的、利用状況及び要望を調査し、今後の図書館サービス向上のため。

## 2 調査内容

- (1) 回答者について
- (2) 利用する時間帯について
- (3) 滞在（予定）時間について
- (4) 図書館利用の目的及びその満足度について
- (5) 図書館サービスの満足度について
- (6) 図書館サービスの重要度について
- (7) 自動貸出機について
- (8) 絵本に親しむ機会について
- (9) 絵本のまち三島について
- (10) 図書館を利用しての感想、意見

## 3 調査期間・配布・回収枚数

6月19日（水）162枚（回収 158枚）

配布内訳：本館一般・児童図書コーナー138枚、視聴覚コーナー10枚、中郷分館14枚

6月20日（木）138枚（回収 136枚）

配布内訳：本館一般・児童図書コーナー115枚、視聴覚コーナー9枚、中郷分館14枚

6月22日（土）250枚（回収 231枚）

配布内訳：本館一般・児童図書コーナー213枚、視聴覚コーナー15枚、中郷分館22枚

## 4 調査対象

図書館本館・中郷分館入館者（中学生以上）

## 5 調査方法

入館時にアンケート用紙を配布し、館内で記入してもらい、回収箱で回収。

## 6 回収結果

回収数 525枚（配布数 550枚、回収率 95.5%）

## 7 注意事項

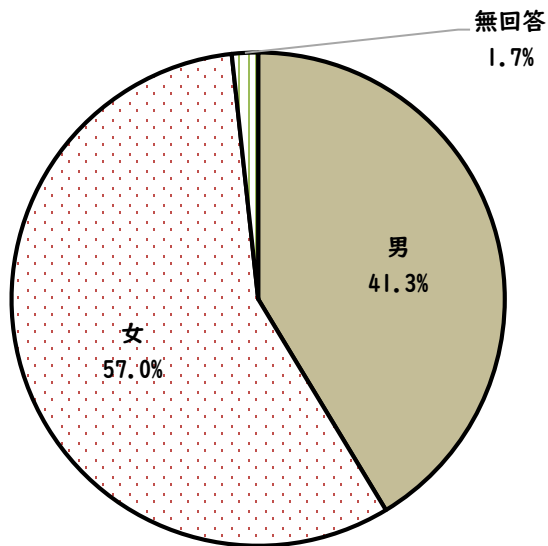
- (1) 回答の比率は全てパーセントで表し、小数点以下第2位で四捨五入しているため、各回答の比率の合計が100%にならないことがある。
- (2) 複数回答できる設問では、回答数を母数として各回答の比率を算出する。

### Ⅲ 調査結果

(回答者について)

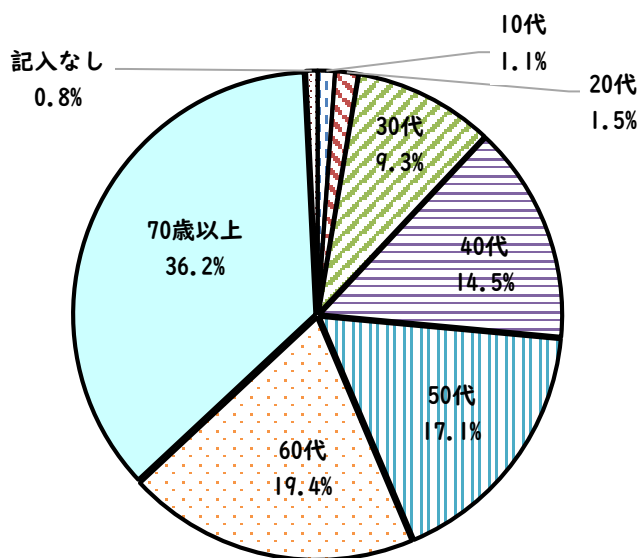
問1 あなた自身についてお尋ねします。(あてはまる数字に1つずつ○をつけてください。)

#### ア 性別



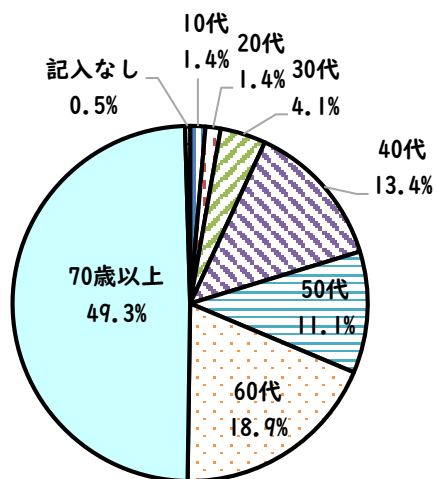
「男」41.3%、「女」57.0%となっている。

## イ 年齢



「70歳以上」が36.2%と最も多く、次いで「60代」が19.4%、「50代」が17.1%となり、50代以上の回答者が72.7%を占めた。  
 そして、「40代」が14.5%、「30代」が9.3%、「20代」が1.5%、「10代」が1.1%となっている。

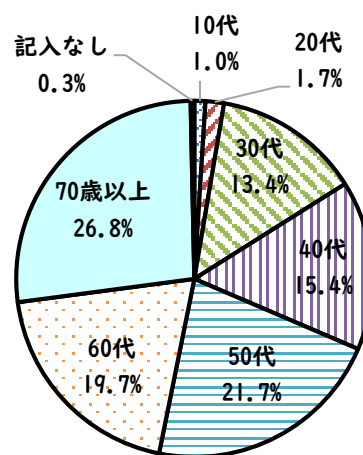
### 【男性内訳】



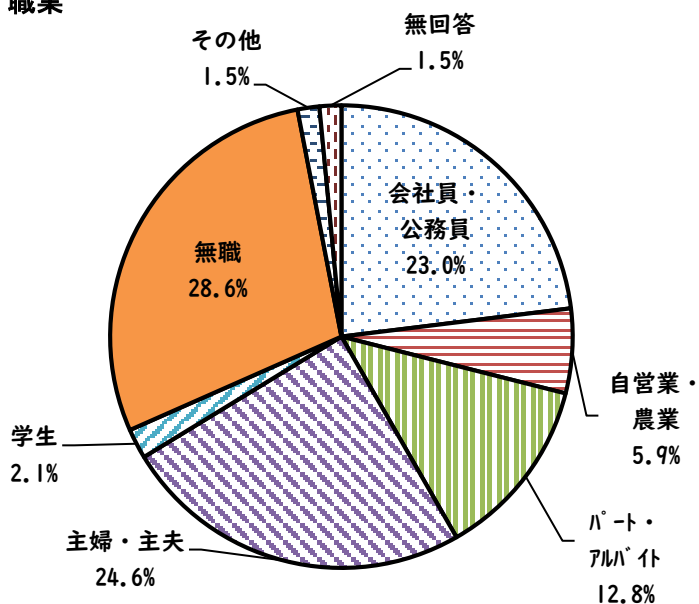
男性では、「70歳以上」が49.3%と最も多く、「60代」が18.9%、「50代」が11.1%、「40代」が13.4%と続く。

女性では、「70歳以上」が26.8%と最も多く、「50代」が21.7%、「60代」が19.7%、「40代」が15.4%と続く。

### 【女性内訳】

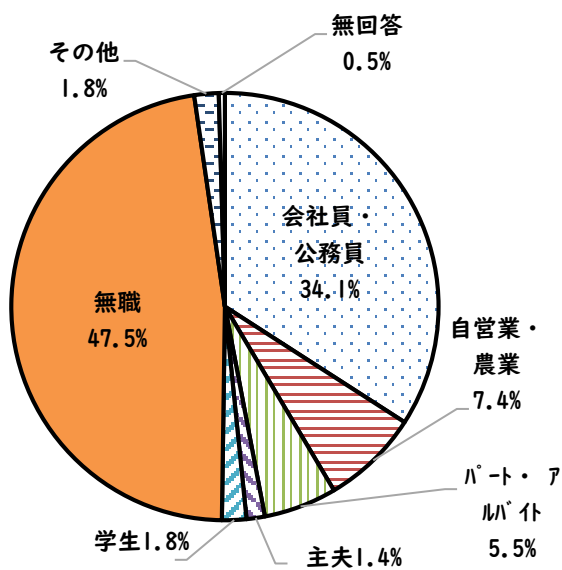


## ウ 職業

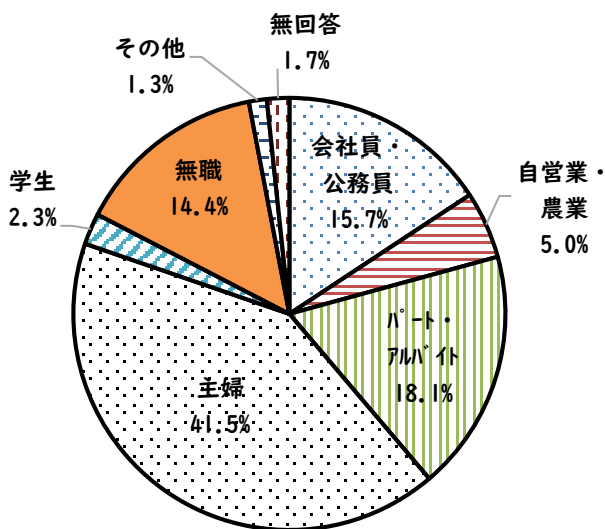


「無職」が28.6%と最も多い。以下、「主婦・主夫」24.6%「会社員・公務員」23.0%、「パート・アルバイト」12.8%、「自営業・農業」5.9%と続く。

### 【男性内訳】

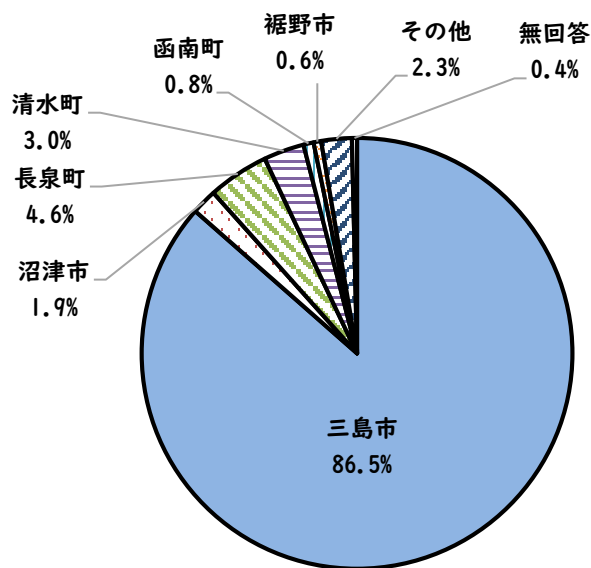


### 【女性内訳】



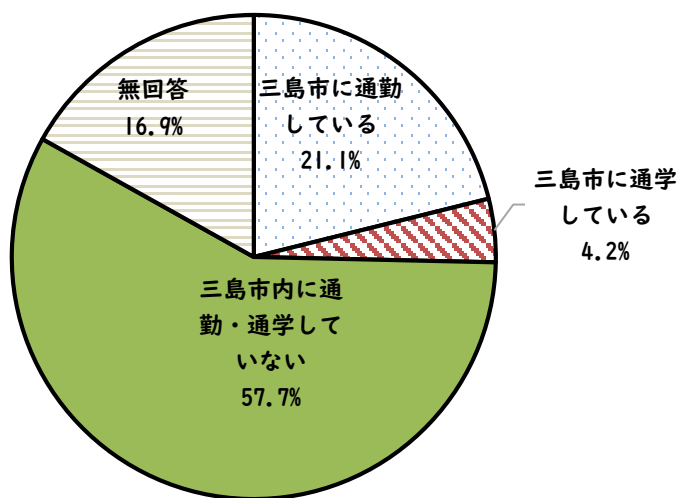
男性では、「無職」が47.5%と最も多く、次いで「会社員・公務員」が34.1%であった。女性では「主婦」が41.5%と最も多く、次いで「パート・アルバイト」が18.1%であった。

## エ 住まい



「三島市」が86.5%と全体の8割以上を占める。  
 以下、「長泉町」4.6%「清水町」3.0%「沼津市」1.9%「函南町」0.8%、  
 「裾野市」0.6%であった。また、「その他」の地域に住む人も2.3%いた。

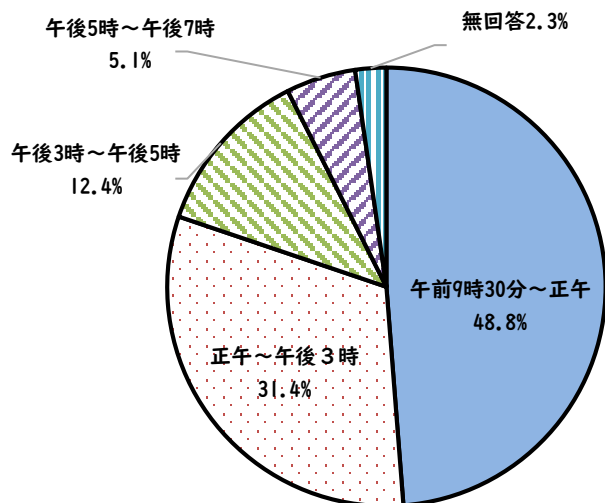
## オ 通勤・通学



「通勤・通学していない」56.9%、「通勤している」「通学している」あわせて26.4%であった。

(利用する時間帯について)

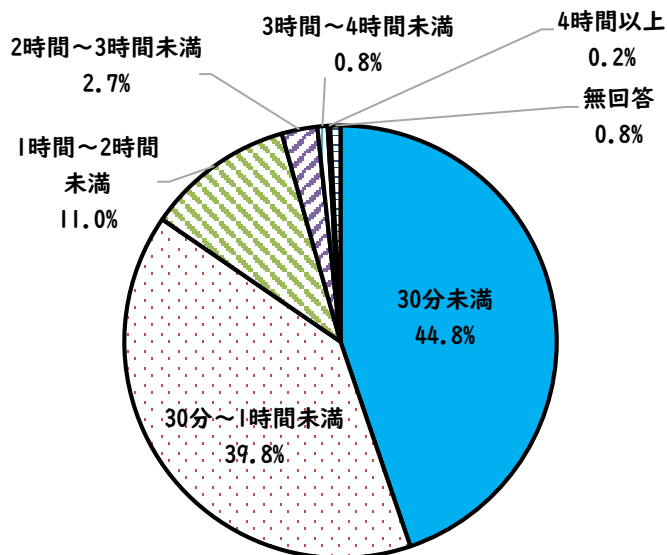
問2 この図書館をよく利用する時間帯はいつですか。(1つだけ○をつけてください)



図書館をよく利用する時間帯は、「午前9時30分～正午」が48.8%、「正午～午後3時」が31.4%、「午後3時～午後5時」が12.4%、「午後5時～午後7時」が5.1%となっている。

(滞在(予定)時間について)

問3 本日の滞在(予定)時間はどのくらいですか。(1つだけ○をつけてください)



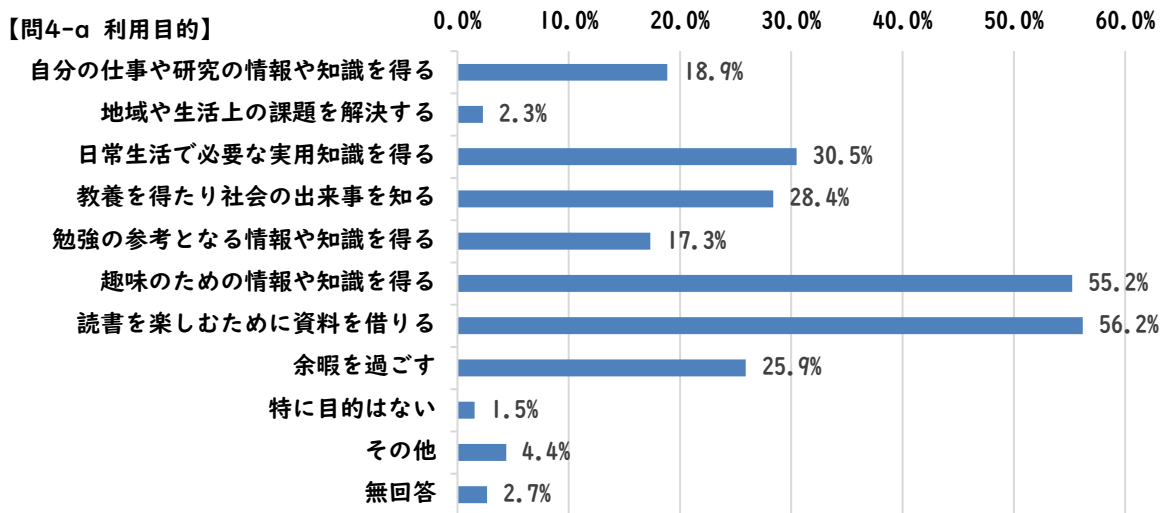
図書館に滞在(予定)する時間については、1時間未満の利用が8割を超えた。

「30分～1時間未満」が44.8%、「30分未満」が39.8%、「1時間～2時間未満」が11.0%、「2時間～3時間未満」が2.7%、「3時間～4時間未満」が0.8%、「4時間以上」が0.2%となっている。



(図書館利用の目的及びその満足度について)

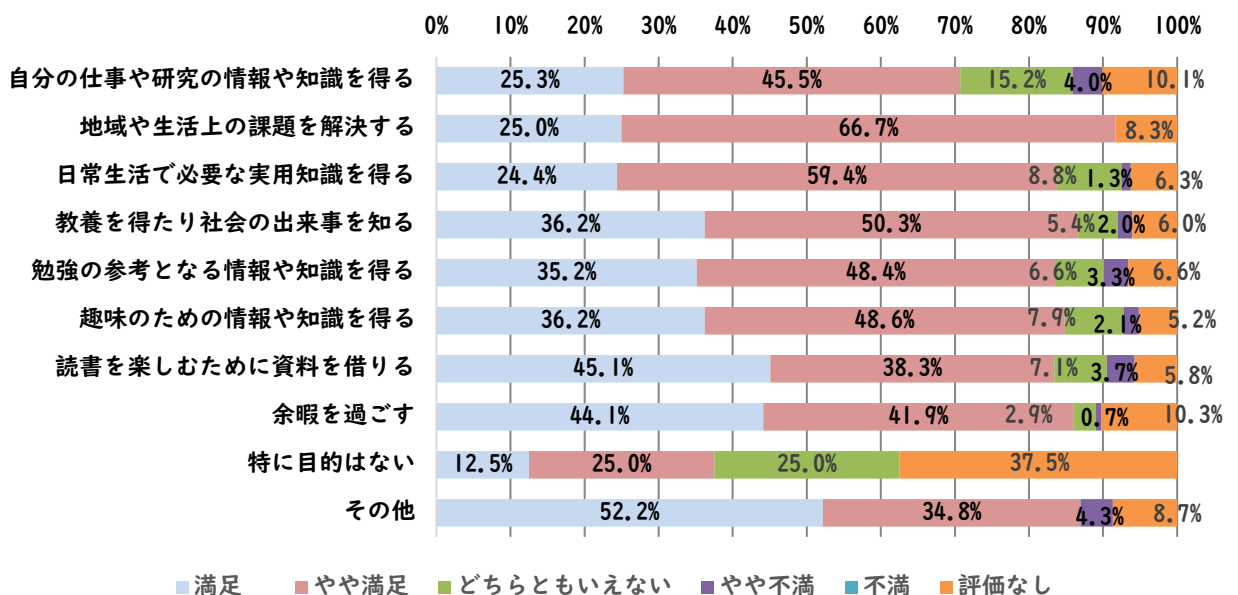
問4 三島市立図書館を利用する主な目的は何ですか。また、目的に対する満足度を教えてください  
(最高で3つまで右の回答欄に記入し、それぞれに対する満足度に1つずつ○をつけてください。)



図書館を利用する主な目的は、56.2%が「読書を楽しむために資料を借りる」、次いで「趣味のための情報や知識を得る」55.2%、「日常生活に必要な実用知識を得る」30.5%と続き、多くの方が日常生活における図書館利用を目的にしていることがわかった。

「その他」4.4%の内訳は「子どもの読み聞かせのため」「子どもの読書のため」が多い。

【問4-b 利用目的に対する満足度】

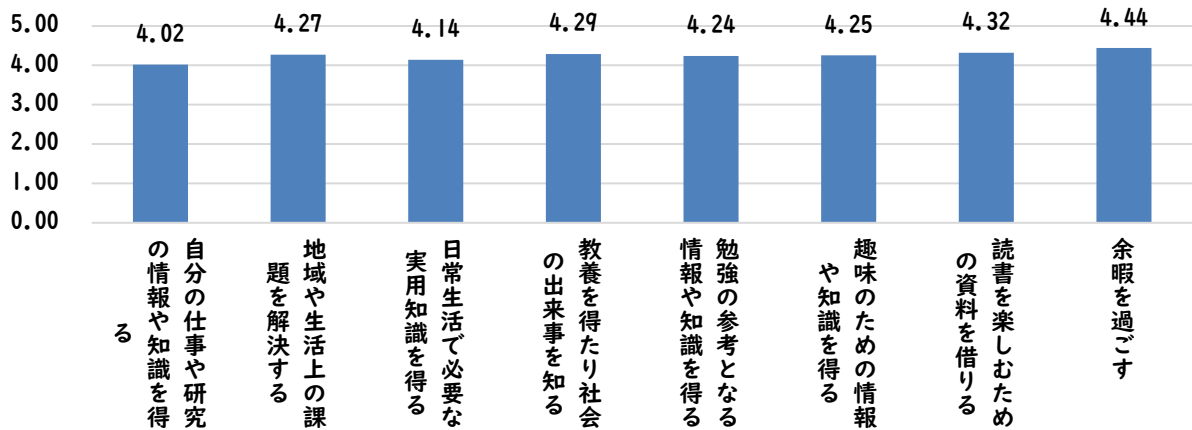


利用目的に対する満足度は、「満足」と「やや満足」の合計がどの項目も概ね8割以上となり、全体的に満足度は高いことがわかった。

「満足」と回答した割合がもっとも高いのは「読書を楽しむために資料を借りる」(45.1%)、

「不満」の回答はなく、「やや不満」と回答した割合が最も高いのは「自分の仕事や研究の情報や知識を得る」(4.0%)であった。(「その他」を除く。)

【問4-c 利用目的に対する満足度の平均値】



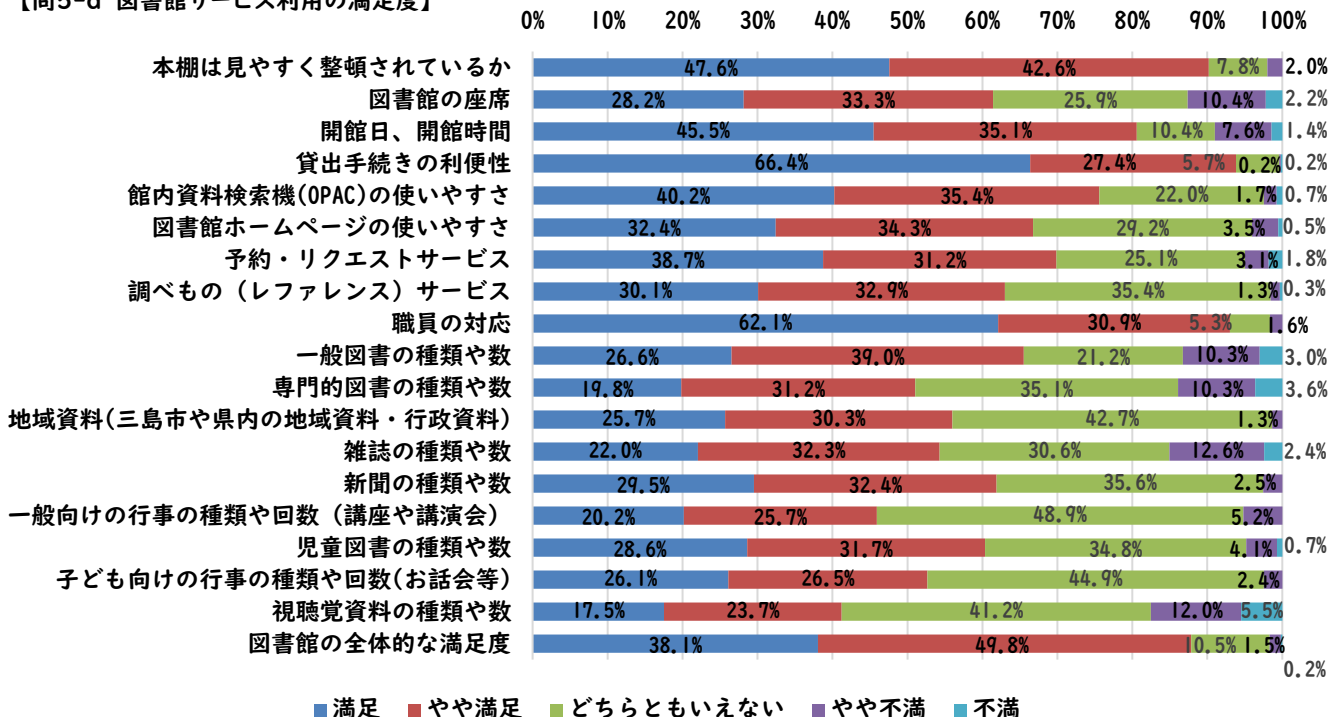
満足度の平均値は、回答のうち「5 満足」を5点、「4 やや満足」を4点、「3 どちらともいえない」を3点、「2 やや不満」を2点、「1 不満」を1点として合計した点数を回収数で除して算出した。

満足度の平均値が高かったのは「余暇を過ごす」(4.44)「読書を楽しむための資料を借りる」(4.32)で読書を楽しむ方の満足度は高く、低かったのは「自分の仕事や研究の情報や知識を得る」(4.02)であり仕事や研究での満足度は低いことがわかった。

(図書館サービスの満足度について)

問5 この図書館を利用して、次の項目の満足度について一番近いと思われる数字に1つずつ○をつけてください。

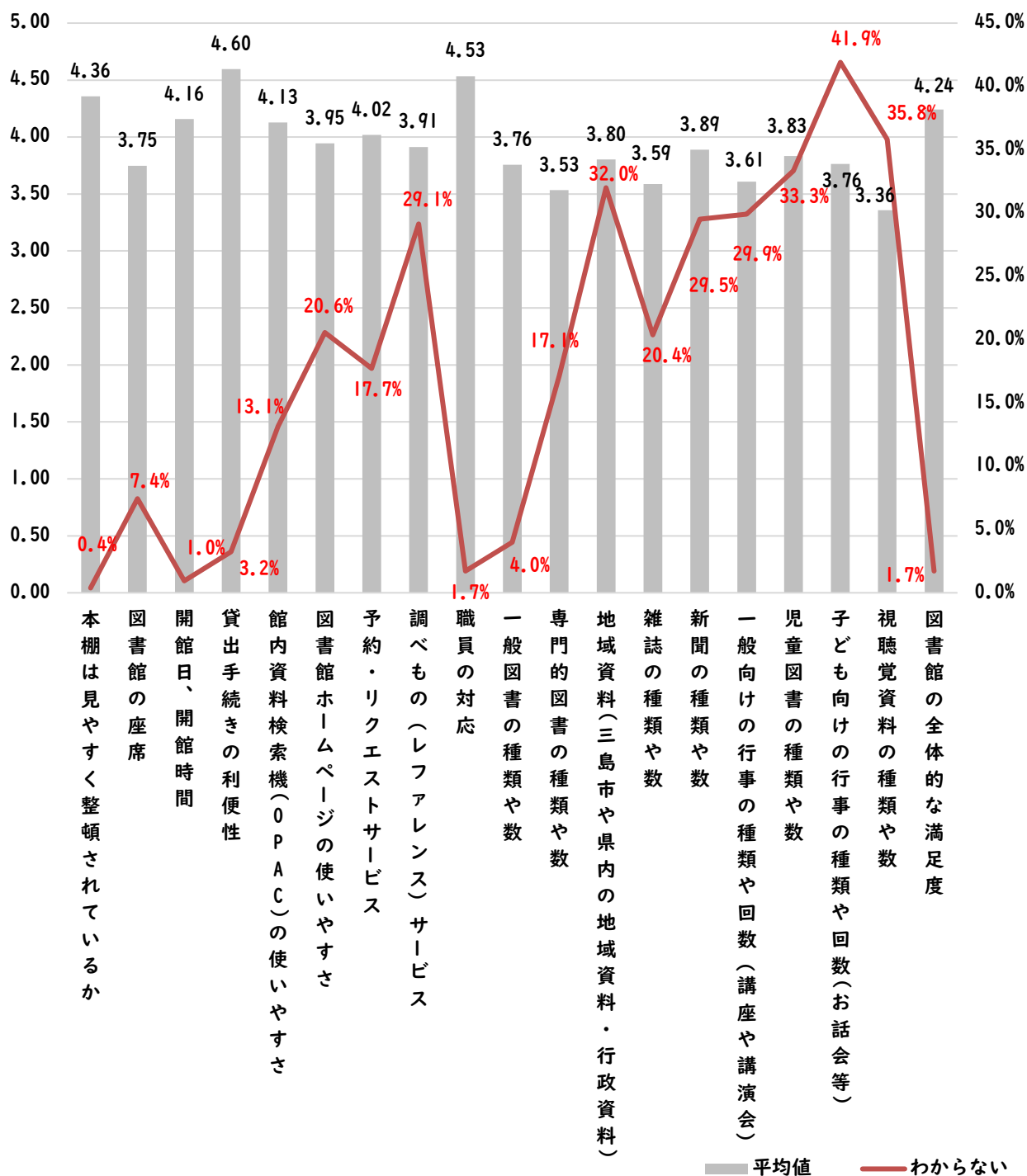
【問5-a 図書館サービス利用の満足度】



図書館サービス利用の満足度は、「満足」と「やや満足」の合計から「貸出手続きの利便性」(93.8%)、「職員の対応」(93.0%)、「本棚は見やすく整頓されているか」(90.2%)の順で高く図書資料貸出に関する満足度が高かった。

「視聴覚資料の種類と数」(41.2%)、は低い結果となった。

【問5-b 満足度の平均値】



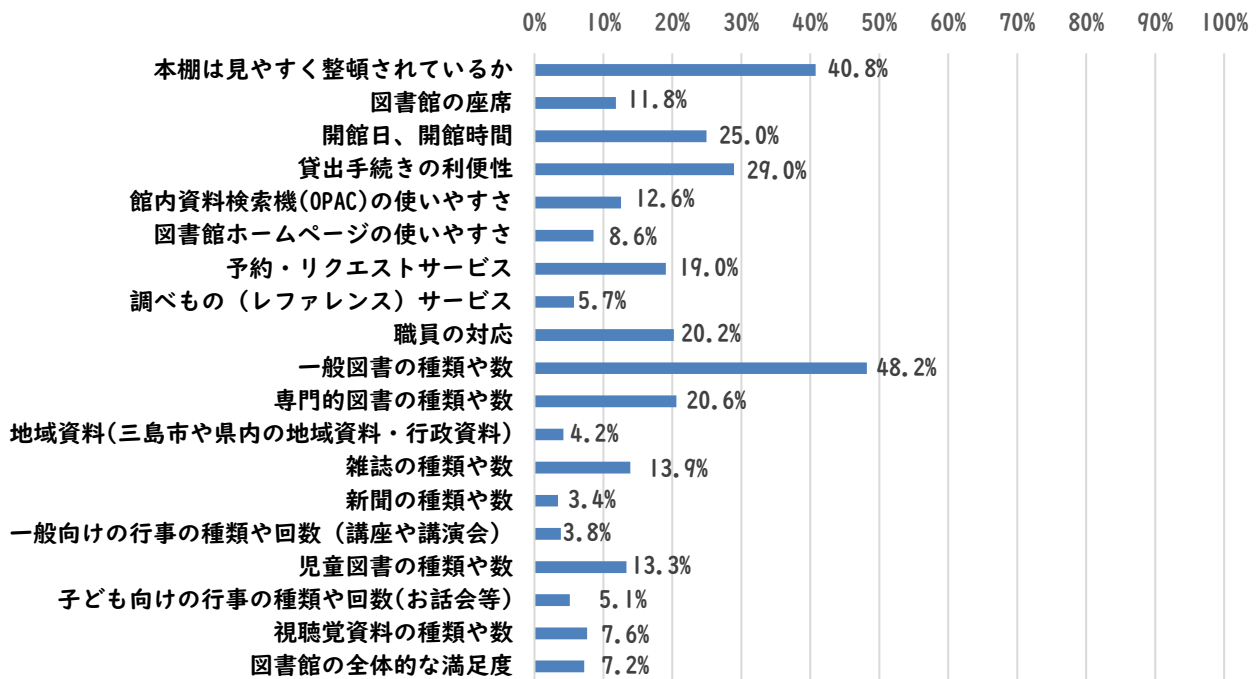
図書館サービス利用の満足度の平均値は、問4-cと同じ方法で算出した。

平均値が一番高かったのは、「貸出手続きの利便性」(4.60)で、低かったのは「視聴覚資料の種類や数」(3.36)、「専門的図書の種類や数」(3.53)であった。

また、「わからない」の回答率は、「子どもの行事の種類や回数(お話会等)」(41.9%)、「視聴覚資料の種類や数」(35.8%)、「児童図書の種類や数」(33.3%)の順で高く、子ども向けサービスの普及では一層の工夫が求められていると考えられる。

(図書館サービスの重要度について)

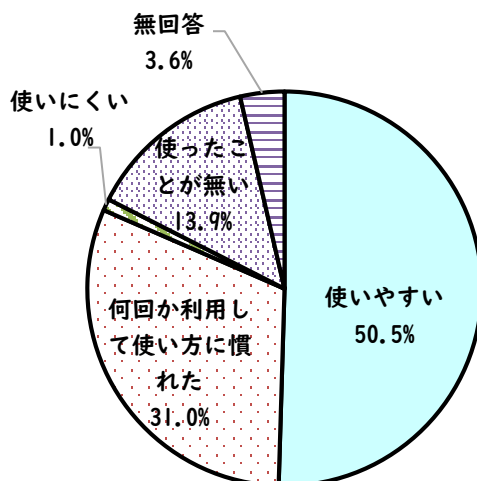
問6 上記の項目の中で、あなたにとって特に重要だと思うサービスはどれですか。(最高4つまで選択)



図書館サービスの重要度については、「一般図書の種類や数」(48.2%)が最も高く、次いで「本棚は見やすく整頓されているか」(40.8%)、「貸出手続きの利便性」(29.0%)と続く、資料を収集し、利用しやすいように整備、維持していくことが必要であると考えられる。

(自動貸出機について)

問7 自動貸出機についてお尋ねします。



自動貸出機については、「使いやすい」(50.5%)、「何回か利用して使い方に慣れた」(31.0%)から自動貸出機による貸し出しが好評なことがわかる。

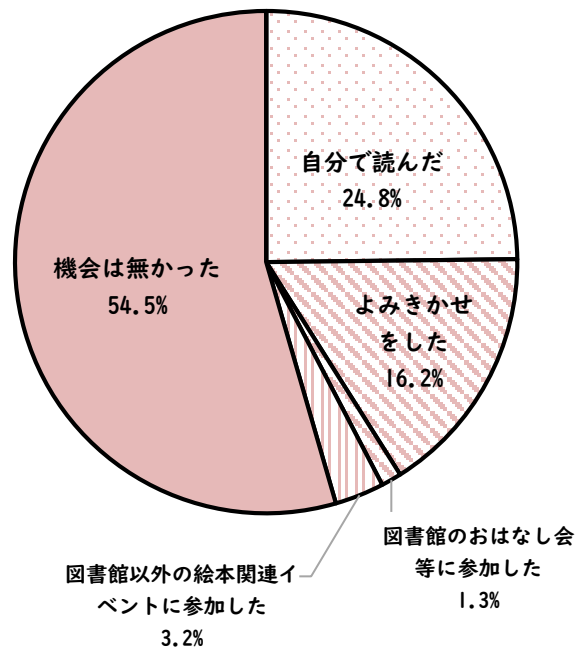
「使いにくい」(1.0%)、「使ったことが無い」(13.9%)、「無回答」(3.6%)であった。

**自動貸出機を使ったことが無い人は、その理由を教えてください。**

**自動貸出機を使ったことが無いと答えた人**の主な理由は類似内容含め「知らなかったため」(14人)、「借りる機会がないため」(12人)「予約の受け取りのため」(7人)「初めて来たのでまだ使っていない」(5人)であった。その他には、「間違えるのが嫌」、「利便性を感じない」、「学習室の利用のみ」などの理由であった。

(絵本に親しむ機会について)

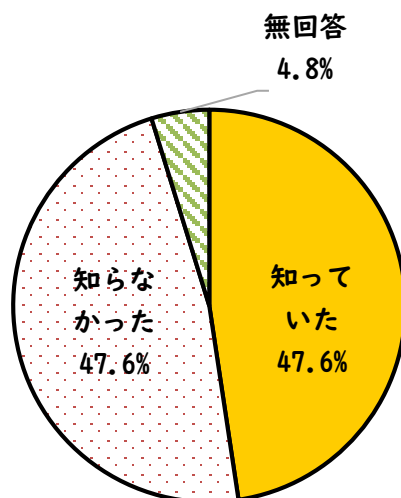
問8 1年以内に絵本に親しむ機会がありましたか。(複数回答可)



1年以内に絵本に親しむ機会については、「自分で読んだ」(24.8%)、「よみきかせをした」(16.2%)、「図書館のおはなし会等に参加した」(1.3%)、「図書館以外のおはなしイベントに参加した」(3.2%)と45.5%の方は1年以内に絵本に親しむ機会があり、「機会は無かった」と答えた方は54.5%であった。今後は、一般向けにも絵本に親しむ機会を作っていく。

(絵本のまち三島について)

問9 三島市が絵本のまち宣言をしたことを知っていますか。



三島市が絵本のまち宣言をしたことを知っているかについては、「知っていた」(47.6%)「知らなかった」(47.6%)と半数の方へ認知されておらず、今後は情報提供が必要なのことがわかった。

図書館を利用しての感想、ご意見がありましたらご記入ください。

図書館を利用しての感想、意見には、回答者の38.3%、201件の記述があった。

「全般・職員の対応」についてが91件と最も多く、次いで「サービス（貸出・返却・予約・検索・HP・展示）」について（36件）、「一般書・雑誌・一般コーナー関連」について（29件）、「規則・設備（開館日・開館時間・施設・駐車場）」について（26件）、「児童書・児童コーナー関連」について（14件）、「視聴覚資料・視聴覚コーナー関連」について（5件）の感想・意見があった。

### ◎図書館を利用しての意見

多くいただいた意見を抜粋しました。

#### ●全般・職員の対応

- ・いつも、ゆっくりさせて頂いておりますありがとう。
- ・落ちついた図書館で良いと思います。
- ・大変利用しやすくて良いと思います。
- ・図書館で、本を読むと集中して読むことができる。
- ・職員の対応サービスが良い。

#### ●サービス（貸出・返却・予約・検索・HP・展示）

- ・調査サービスが良い。
- ・予約できる冊数をもっと増やしてほしい。
- ・いろいろな展示が見やすくて、いつも楽しみにしています。

#### ●規則・設備（開館日・開館時間・施設・駐車場）

- ・利用時間を長くしてほしい。
- ・もっと机のある席を増やしてほしい。
- ・勉強のため学習室の利用ですが、この場所があつてかなり助かっています。

#### ●一般・児童・視聴覚コーナー関連

- ・今、話題の本、新刊を増やしてほしい。
- ・蔵書が少ないと思います。
- ・スタンプラリーを子どもが楽しみにしています。つづけてほしい。
- ・CDの種類をもう少し増やしてほしい。

令和6年度 三島市立図書館本館利用者アンケート調査集計結果 単純集計表

配布枚数 550枚  
回収枚数 525枚  
回収率 95.5%

問1 あなた自身についてお尋ねします。(あてはまる数字に1つつ〇をつけてください。)

ア 性別

1 男	217	41.3%
2 女	299	57.0%
記入なし	9	1.7%

エ どちらにお住まいですか。

1 三島市	454	86.5%
2 沼津市	10	1.9%
3 長泉町	24	4.6%
4 清水町	16	3.0%
5 函南町	4	0.8%
6 裾野市	3	0.6%
7 その他	12	2.3%
記入なし	2	0.4%

イ 年齢

1 10代	6	1.1%
2 20代	8	1.5%
3 30代	49	9.3%
4 40代	76	14.5%
5 50代	90	17.1%
6 60代	102	19.4%
7 70歳以上	190	36.2%
記入なし	4	21.1%

「7 その他」の内訳

伊豆の国市	5
富士市	1
富士宮市	1
御殿場市	1
藤枝市	1
秦野市	1
京都市	1
未記入	1

ウ 職業

1 会社員・公務員	121	23.0%
2 自営業・農業	31	5.9%
3 パート・アルバイト	67	12.8%
4 主婦・主夫	129	24.6%
5 学生	11	2.1%
6 無職	150	28.6%
7 その他	8	1.5%
記入なし	8	1.5%

オ 質問エで2～7に回答した方にお尋ねします。

1 三島市に通勤している	15	21.1%
2 三島市に通学している	3	4.2%
3 三島市内に通勤通学していない	41	57.7%
記入なし	12	16.9%

「7 その他」の内訳

ヘルパー	1	SOHO	1
年金	1	嘱託職員	1
シルバー人材センター	1	未記入	3

問2 この図書館をよく利用する時間帯はいつですか。(1つだけに〇をつけてください)

	(選択者)	(選択率)
1 午前9時30分～正午	256	48.8%
2 正午～午後3時	165	31.4%
3 午後3時～午後5時	65	12.4%
4 午後5時～午後7時	27	5.1%
記入なし	12	2.3%



問3 本日の滞在(予定)時間はどのくらいですか。(1つだけ○をつけてください)

	(選択者)	(選択率)
1 30分未満	235	44.8%
2 30分～1時間未満	209	39.8%
3 1時間～2時間未満	58	11.0%
4 2時間～3時間未満	14	2.7%
5 3時間～4時間未満	4	0.8%
6 4時間以上	1	0.2%
記入なし	4	0.8%

問4 三島市立図書館を利用する主な目的は何ですか。また、目的に対する満足度は？  
(最高で3つまで右の回答欄に記入し、それぞれに対する満足度に1つずつ○をつけてください。)

	選択者数 選択率	〔目的ごとの満足度と構成比〕					評価なし
		満足	やや満足	どちらとも いえない	やや不満	不満	
1 自分の仕事や研究の情報や知識を得る	99 18.9%	25 25.3%	45 45.5%	15 15.2%	4 4.0%	0 0.0%	10 10.1%
2 地域や生活上の課題を解決する	12 2.3%	3 25.0%	8 66.7%	0 0.0%	0 0.0%	0 0.0%	1 8.3%
3 日常生活に必要な実用知識を得る	160 30.5%	39 24.4%	95 59.4%	14 8.8%	2 1.3%	0 0.0%	10 6.3%
4 教養を得たり社会の出来事を知る	149 28.4%	54 36.2%	75 50.3%	8 5.4%	3 2.0%	0 0.0%	9 6.0%
5 勉強の参考となる情報や知識を得る	91 17.3%	32 35.2%	44 48.4%	6 6.6%	3 3.3%	0 0.0%	6 6.6%
6 趣味のための情報や知識を得る	290 55.2%	105 36.2%	141 48.6%	23 7.9%	6 2.1%	0 0.0%	15 5.2%
7 読書を楽しむために資料を借りる	295 56.2%	133 45.1%	113 38.3%	21 7.1%	11 3.7%	0 0.0%	17 5.8%
8 余暇を過ごす	136 25.9%	60 44.1%	57 41.9%	4 2.9%	1 0.7%	0 0.0%	14 10.3%
9 特に目的はない	8 1.5%	1 12.5%	2 25.0%	2 25.0%	0 0.0%	0 0.0%	3 37.5%
10 その他	23 4.4%	12 52.2%	8 34.8%	0 0.0%	1 4.3%	0 0.0%	2 8.7%
記入なし	14 2.7%						

「10 その他」の内訳

内訳	件数
子どもの本を借りるため	11
読み聞かせのための本を借りる	4
学習室を利用するため	2
視聴覚資料を借りるため	2
ボランティア活動のため	1
興味があることを調べる	1
健康に関する知識を得る	1
記入なし	1

問5 この図書館を利用して、次の項目の満足度について一番近いと思われる数字に1つずつ○をつけてください。

〔項目ごとの満足度と構成比〕

	選択者数 選択率	満足	やや満足	どちらとも いえない	やや不満	不満	わからない
ア 本棚は見やすく整頓されているか	500 95.2%	238 47.6%	213 42.6%	39 7.8%	10 2.0%	0 0.0%	2 0.4%
イ 図書館の座席	451 85.9%	127 28.2%	150 33.3%	117 25.9%	47 10.4%	10 2.2%	39 7.4%
ウ 開館日、開館時間	490 93.3%	223 45.5%	172 35.1%	51 10.4%	37 7.6%	7 1.4%	5 1.0%
エ 貸出手続きの利便性	470 89.5%	312 66.4%	129 27.4%	27 5.7%	1 0.2%	1 0.2%	17 3.2%
オ 館内資料検索機(OPAC)の使いやすさ	410 78.1%	165 40.2%	145 35.4%	90 22.0%	7 1.7%	3 0.7%	69 13.1%
カ 図書館ホームページの使いやすさ	370 70.5%	120 32.4%	127 34.3%	108 29.2%	13 3.5%	2 0.5%	108 20.6%
キ 予約・リクエストサービス	382 72.8%	148 38.7%	119 31.2%	96 25.1%	12 3.1%	7 1.8%	93 17.7%
ク 調べもの(レファレンス)サービス	319 60.8%	96 30.1%	105 32.9%	113 35.4%	4 1.3%	1 0.3%	153 29.1%
ケ 職員の対応	488 93.0%	303 62.1%	151 30.9%	26 5.3%	8 1.6%	0 0.0%	9 1.7%
コ 一般図書の種類や数	467 89.0%	124 26.6%	182 39.0%	99 21.2%	48 10.3%	14 3.0%	21 4.0%
サ 専門的図書の種類や数	388 73.9%	77 19.8%	121 31.2%	136 35.1%	40 10.3%	14 3.6%	90 17.1%
シ 地域資料(三島市や県内の郷土資料・行政資料)	300 57.1%	77 25.7%	91 30.3%	128 42.7%	4 1.3%	0 0.0%	168 32.0%
ス 雑誌の種類や数	372 70.9%	82 22.0%	120 32.3%	114 30.6%	47 12.6%	9 2.4%	107 20.4%
セ 新聞の種類や数	315 60.0%	93 29.5%	102 32.4%	112 35.6%	8 2.5%	0 0.0%	155 29.5%
ソ 一般向けの行事の種類や回数(講座や講演会)	307 58.5%	62 20.2%	79 25.7%	150 48.9%	16 5.2%	0 0.0%	157 29.9%
タ 児童図書の数や種類	290 55.2%	83 28.6%	92 31.7%	101 34.8%	12 4.1%	2 0.7%	175 33.3%
チ 子ども向けの行事の種類や回数(おはなし会等)	245 46.7%	64 26.1%	65 26.5%	110 44.9%	6 2.4%	0 0.0%	220 41.9%
ツ 視聴覚資料の種類や数	274 52.2%	48 17.5%	65 23.7%	113 41.2%	33 12.0%	15 5.5%	188 35.8%
テ 図書館の全体的な満足度	478 91.0%	182 38.1%	238 49.8%	50 10.5%	7 1.5%	1 0.2%	9 1.7%

問6 上記の項目の中で、あなたにとって特に重要だと思うサービスはどれですか？  
(最高で4つまで選択してください。)

	(選択者数)	(選択率)
ア 本棚は見やすく整頓されているか	214	40.8%
イ 図書館の座席	62	11.8%
ウ 開館日・開館時間	131	25.0%
エ 貸出手続きの利便性	152	29.0%
オ 館内資料検索機(OPAC)の使いやすさ	66	12.6%
カ 図書館ホームページの使いやすさ	45	8.6%
キ 予約・リクエストサービス	100	19.0%
ク 調べもの(レファレンス)サービス	30	5.7%
ケ 職員の対応	106	20.2%
コ 一般図書の種類や数	253	48.2%
サ 専門的図書の種類や数	108	20.6%
シ 地域資料(三島市や県内の郷土資料・行政資料)	22	4.2%
ス 雑誌の種類や数	73	13.9%
セ 新聞の種類や数	18	3.4%
ソ 一般向けの行事の種類や回数(講座や講演会)	20	3.8%
タ 児童図書の種類や数	70	13.3%
チ 子ども向けの行事の種類や回数(おはなし会等)	27	5.1%
ツ 視聴覚資料の種類や数	40	7.6%
テ 図書館の全体的な満足度	38	7.2%

問7 自動貸出機についてお尋ねします。

	(選択者数)	(選択率)
1 使いやすい	265	50.5%
2 何回か利用して使い方に慣れた	163	31.0%
3 使いにくい	5	1.0%
4 使ったことが無い	73	13.9%
記入なし	19	3.6%

自動貸出機を使ったことが無い人は、その理由を教えてください。

(理由)	(人数)	(理由)	(人数)
知らなかったため	13	よくわからないため	2
借りる機会がないため	9	使う必要がないため	2
予約受取のため	7	利便性を感じないため	1
館内で読むため	5	間違えるのが嫌なため	1
初めてきたため	5	不慣れなため	1
学習室の利用のみのため	2	近くにない	1
		記入なし	26

問8 1年以内に絵本に親しむ機会がありましたか。

	(選択者数)	(選択率)
1 自分で読んだ	133	24.8%
2 よみかせをした	87	16.2%
3 図書館のおはなし会等に参加した	7	1.3%
4 図書館以外の絵本関連イベントに参加した	17	3.2%
5 機会は無かった	292	54.5%

問9 三島市が絵本のまち宣言をしたことを知っていますか。

	(選択者数)	(選択率)
1 知っていた	250	47.6%
2 知らなかった	250	47.6%
記入なし	25	4.8%



問5 この図書館を利用して、次の項目の満足度について一番近いと思われる数字に1つずつ○をつけてください。

(注)レファレンスサービスとは:皆さんの質問、調べ物に応じて、職員が図書館の資料やデータベース等を使って資料や情報を探して提供するサービスです。

	満足度					
	高←					→低
	満足	やや満足	いえない どちらとも	やや不満	不満	わからない
ア 本棚は見やすく整頓されているか	5	4	3	2	1	0
イ 図書館の座席	5	4	3	2	1	0
ウ 開館日、開館時間	5	4	3	2	1	0
エ 貸出手続きの利便性	5	4	3	2	1	0
オ 館内資料検索機(OPAC)の使いやすさ	5	4	3	2	1	0
カ 図書館ホームページの使いやすさ	5	4	3	2	1	0
キ 予約・リクエストサービス	5	4	3	2	1	0
ク 調べもの(レファレンス)サービス(注)	5	4	3	2	1	0
ケ 職員の対応	5	4	3	2	1	0
コ 一般図書の種類や数	5	4	3	2	1	0
サ 専門的図書の種類や数	5	4	3	2	1	0
シ 地域資料(三島市や県内の地域資料・行政資料)	5	4	3	2	1	0
ス 雑誌の種類や数	5	4	3	2	1	0
セ 新聞の種類や数	5	4	3	2	1	0
ソ 一般向けの行事の種類や回数(講座や講演会)	5	4	3	2	1	0
タ 児童図書の種類や数	5	4	3	2	1	0
チ 子ども向けの行事の種類や回数(お話し会等)	5	4	3	2	1	0
ツ 視聴覚資料の種類や数	5	4	3	2	1	0
テ 図書館の全体的な満足度	5	4	3	2	1	0

問6 上記の項目ア～テの中で、あなたにとって特に重要だと思うサービスはどれですか。

最高で4つまで右の欄に記号(カタカナ)を記入してください。

--	--	--	--

問7 自動貸出機についてお尋ねします。(1つだけ○をつけてください。)

1. 使いやすい    2. 何回か利用して使い方に慣れた    3. 使いにくい 4. 使ったことが無い
--

自動貸出機を使ったことが無い人は、その理由を教えてください。

--

問8 1年以内に絵本に親しむ機会がありましたか。(あてはまるもの全てに○をつけてください)

1. 自分で読んだ    2. よみきかせをした    3. 図書館のおはなし会等に参加した 4. 図書館以外の絵本関連イベントに参加した    5. 機会は無かった
--

三島市が絵本のまち宣言をしたことを知っていますか。

1. 知っていた    2. 知らなかった
-----------------------

図書館を利用した感想、ご意見がありましたらご記入ください。

--

ご協力ありがとうございました。