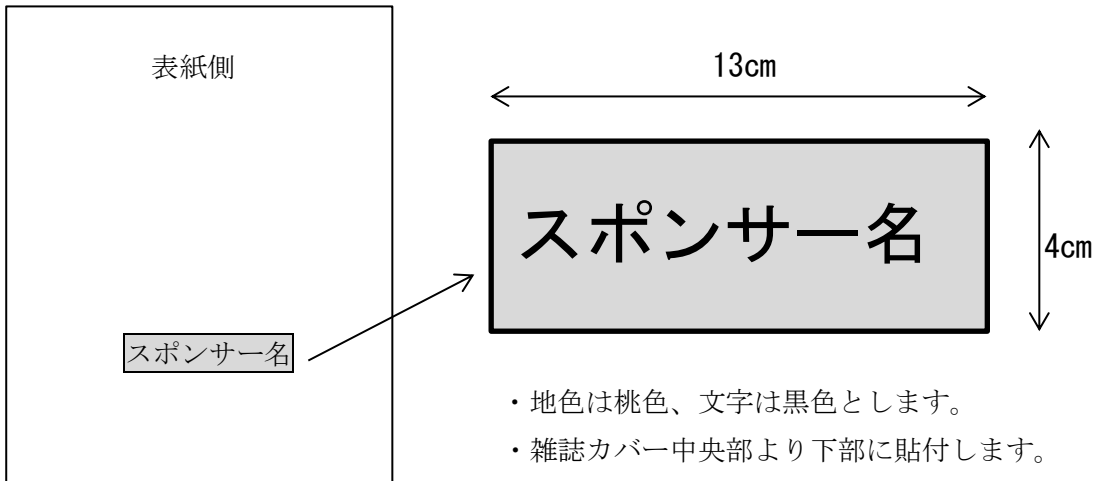


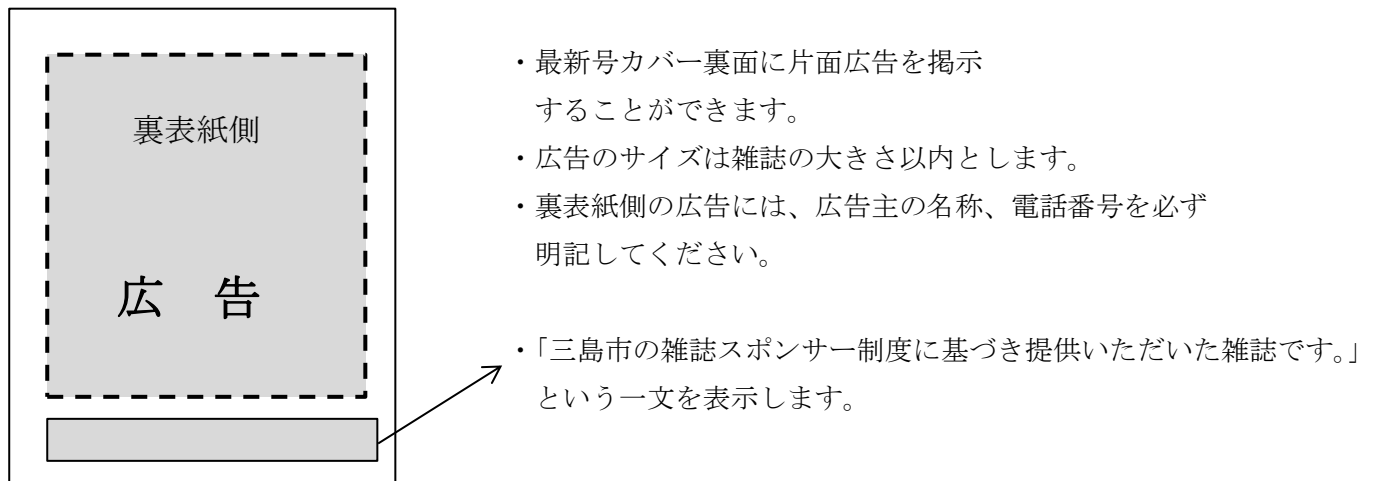
【広告イメージ図】

- ・雑誌カバー（表紙側）〔図書館が作成します〕



- ・地色は桃色、文字は黒色とします。
- ・雑誌カバー中央部より下部に貼付します。
- ・スポンサー名の下に、雑誌スポンサー制度により提供された旨を記載します。

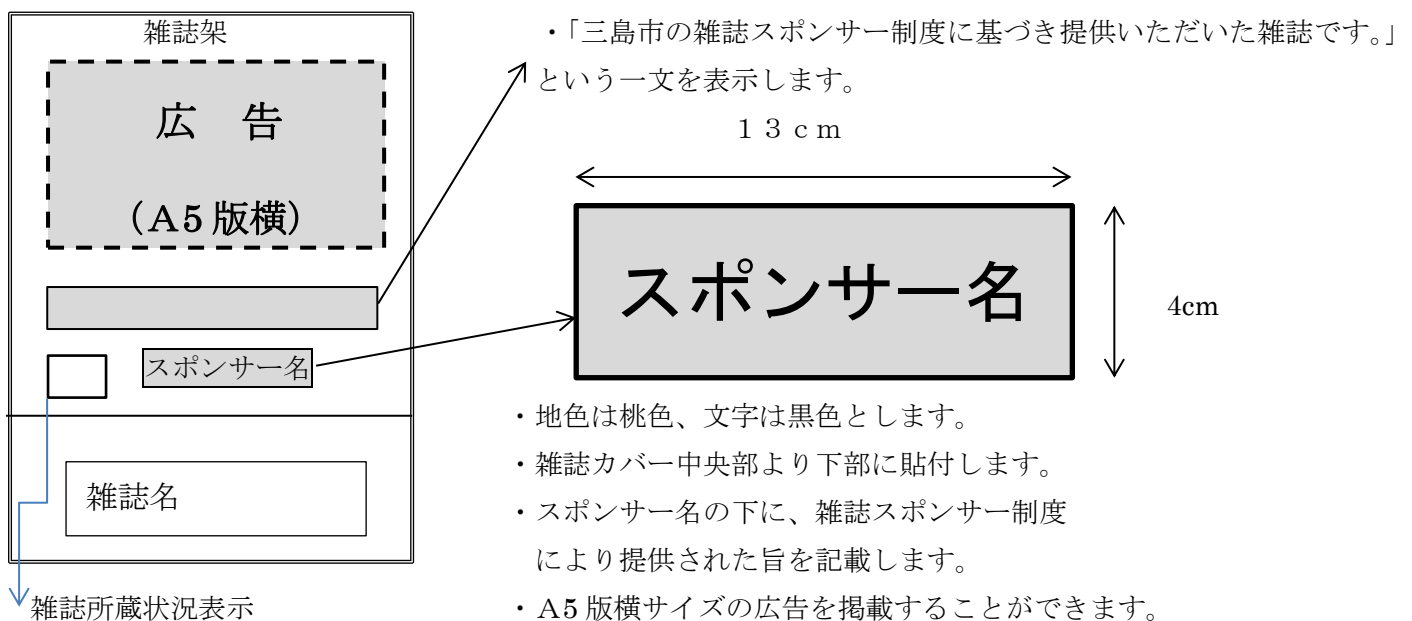
- ・雑誌カバー（裏表紙側）〔広告はスポンサーに作成していただきます〕



- ・最新号カバー裏面に片面広告を掲示することができます。
- ・広告のサイズは雑誌の大きさ以内とします。
- ・裏表紙側の広告には、広告主の名称、電話番号を必ず明記してください。
- ・「三島市の雑誌スポンサー制度に基づき提供いただいた雑誌です。」という一文を表示します。

- ・雑誌架〔スポンサー名は図書館が作成し、広告はスポンサーに作成していただきます。〕

一つの雑誌において複数雑誌架がある場合でも、スポンサー名、広告は、一つの雑誌架への表示となります。



- ・「三島市の雑誌スポンサー制度に基づき提供いただいた雑誌です。」という一文を表示します。
- ・地色は桃色、文字は黒色とします。
- ・雑誌カバー中央部より下部に貼付します。
- ・スポンサー名の下に、雑誌スポンサー制度により提供された旨を記載します。
- ・A5 版横サイズの広告を掲載することができます。

【広告イメージ写真】



雑誌カバー表

中央部より下部にスポンサー名、雑誌スポンサー制度により提供された旨を表示します。

雑誌カバー裏

雑誌の大きさ以内の片面広告、雑誌スポンサー制度により提供された旨を表示します。



雑誌架

地域雑誌を除き、基本的に雑誌タイトルのアイウエオ順に並んでいます。

雑誌架の扉（複数ある場合は最初の一つ）に、A5版横広告、雑誌スポンサー制度により提供された旨、スポンサー名、雑誌保存期間を表示します。